

Manual de Instalação e Operações



Acqua Color

Sistema de Iluminação

Recomendado para Cromoterapia

PARA SUA SEGURANÇA:

Antes de Instalar este produto, leia atentamente este manual de instruções.

Sujeito a alterações sem aviso prévio

Acqua Color

Sistema Iluminação

Recomendado para Cromoterapia

Caro usuário

Primeiramente, queremos parabenizá-lo pela escolha de um equipamento com a marca SANSPRAY.

Os sistemas de Iluminação Acqua Color são produzidos sob um rígido padrão de qualidade, o que garante a você conforto, tranquilidade e muito mais prazer na hora de seu RELAX.

Para manter o perfeito funcionamento do equipamento que você acaba de adquirir, é necessário tomar alguns cuidados.

Portanto, leia atentamente este manual não negligenciando as orientações nele contidas.



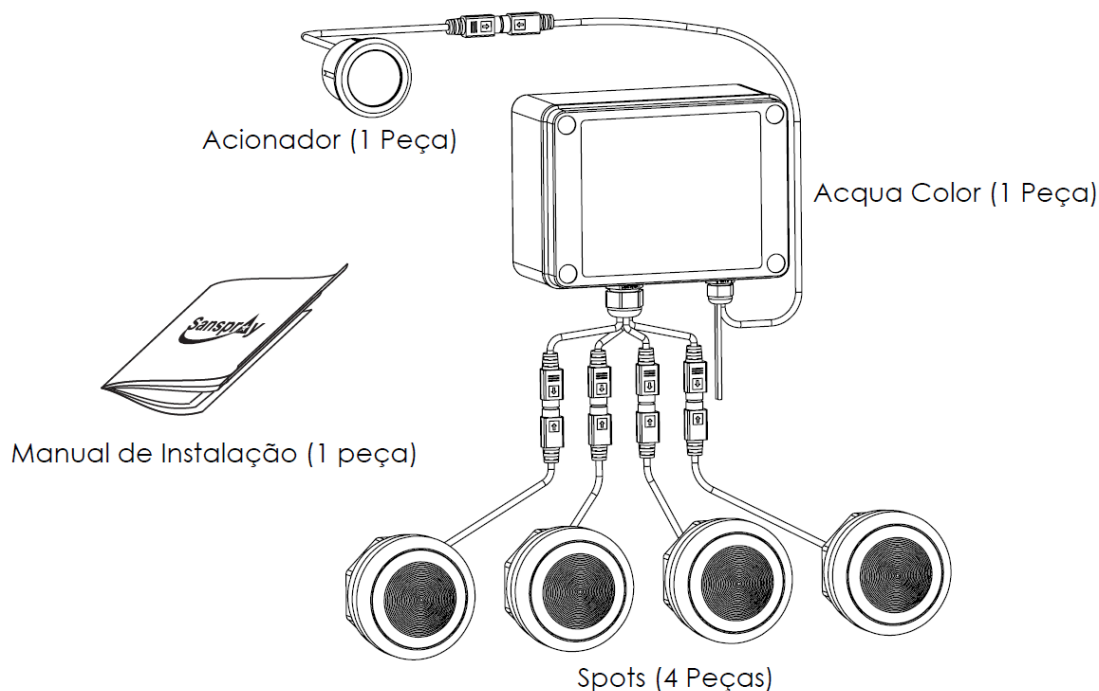
Índice

1	Componentes do Sistema de Iluminação Acqua Color.....	4
2	Instalação e Segurança Elétrica	4
2.1	Esquema de instalação do Acqua Color	6
2.1.1	Esquema de instalação elétrica do Acqua Color	6
2.1.2	Esquema de instalação hidráulica do Acqua Color.....	6
3	Painel de Controle	7
4	Cromoterapia	8
5	Instruções de limpeza	9
6	Normas de Garantia.....	9
6.1	Condições gerais de garantia.....	9
6.2	Prazo de garantia	9
6.3	Extinção da garantia.....	10
6.4	Garantia de manutenção do produto.....	10

Este equipamento É BIVOLT.

Como em qualquer equipamento elétrico, na sua ausência prolongada (férias), ou em caso de temporais, desligar a chave geral (disjuntor).

1 Componentes do Sistema de Iluminação Acqua Color



Obs: A quantidade de spots pode variar de acordo com o produto solicitado.

2 Instalação e Segurança Elétrica

Seu novo sistema de aquecimento contém a mais avançada tecnologia para sua segurança e conforto. No entanto, este sistema de iluminação deve ser instalado corretamente, de acordo com esse manual para que seu uso seja seguro. Favor contatar o revendedor ou o local da compra para tirar suas dúvidas a respeito de sua instalação.

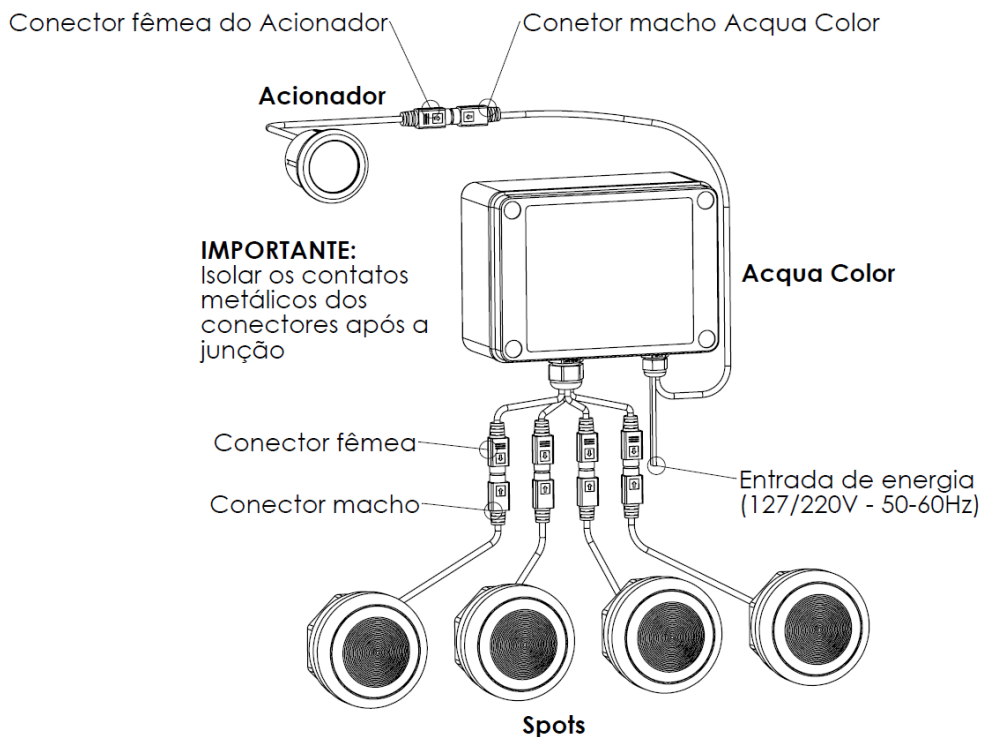
Do sistema de iluminação até o quadro de distribuição, coloque um circuito independente sem emendas, com as características especificadas abaixo:

Modelo	Código	Corrente Nominal (A)	Tensão (V)	Bitola Fios mínima (mm ²)	Disjuntor DR (A)
ACQUA 1P	000542	0,1	127 V / 220 V	2,5	15
ACQUA 2P	000648	0,2	127 V / 220 V	2,5	15
ACQUA 3P	000649	0,3	127 V / 220 V	2,5	15
ACQUA 4P	000650	0,4	127 V / 220 V	2,5	15
Condutividade da água = 1300Ωcm			Grau de proteção = IPX5		
IMPORTANTE! Nunca utilize fios com bitola menor que a medida indicada na tabela acima					

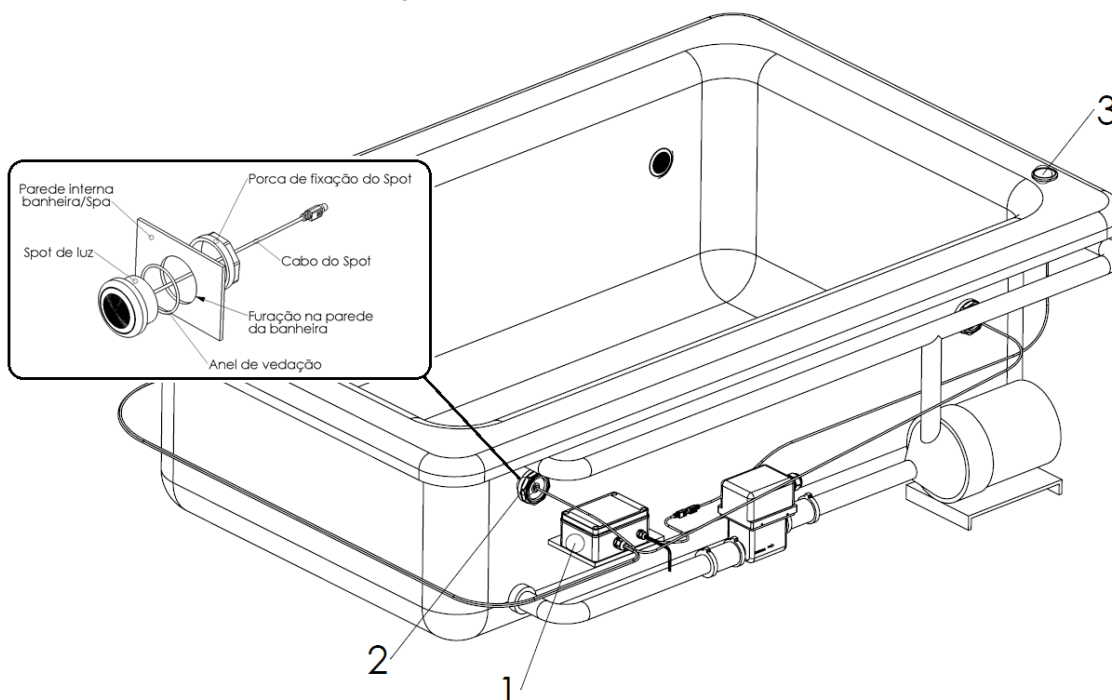
- A distância máxima permitida do disjuntor ao aparelho é de 50 metros. Caso esta distancia seja maior, poderá ocorrer queda de tensão, neste caso a bitola da fiação utilizada deve ser maior que a mínima recomendada neste manual.
Esse dimensionamento deverá ser feitos por um técnico habilitado.
- É proibido o uso de plugues e tomadas na instalação elétrica do aparelho.
- A NBR 5410 (Instalações Elétricas de Baixa Tensão) determina a instalação de um disjuntor DR exclusivo para o circuito da iluminação, com corrente diferencial de 30 mA e corrente nominal conforme consumo do circuito.
- Cabos de alimentação ou componentes do sistema de iluminação só podem ser trocados pelo fabricante, agente autorizado ou pessoa qualificada.
- Não utilize ou instale aparelhos elétricos como: lâmpadas, telefones, rádios, televisão, secadores, etc. a menos de 1,5m de distância, a não ser que sejam garantidos pelos fabricantes.

2.1 Esquema de instalação do Acqua Color

2.1.1 Esquema de instalação elétrica do Acqua Color



2.1.2 Esquema de instalação hidráulica do Acqua Color



1. Caixa de potência do Acqua Color;
2. Spot de luz;
3. Acionador do Acqua Color;

3 Painel de Controle



Liga/Desl.

Liga e desliga o sistema de iluminação Acqua Color.



Pause

Ao pressionar o botão PAUSE, o sistema de iluminação para em uma determinada cor. Para retomar a troca de cores basta pressionar o botão novamente.

ATENÇÃO:

Este aparelho não se destina à utilização por pessoas (inclusive crianças) com capacidades físicas, sensoriais ou mentais reduzidas, ou por pessoas com falta de experiência e conhecimento, a menos que tenham recebido instruções referentes à utilização do aparelho ou estejam sob a supervisão de uma pessoa responsável pela sua segurança.

Recomenda-se que as crianças sejam vigiadas para assegurar que elas não estejam brincando com o aparelho.

4 Cromoterapia

A cromoterapia, terapia das cores, é a ciência que usa diferentes cores para mudar e manter as vibrações do corpo na frequência da saúde, do bem estar e da energia.

Desde sempre foram utilizadas como tratamento natural para curar, por conservar o organismo em equilíbrio e harmonia. Existe uma extraordinária capacidade nas cores de orientarem a mente e agilizarem funções fisiológicas.

A tempos conhecida, e hoje explicada pela cromoterapia, que esta encontrando aplicações sempre mais abrangentes.

É fato provado que as cores da natureza tem valor próprio expressivo, o qual influencia profundamente a nível psicológico e fisiológico.

O amarelo, o vermelho, o verde e o azul, as quatro cores fundamentais, são por excelência os símbolos da totalidade e harmonia.

a) Amarelo

Induz a alegria e á luminosidade irradia o metabolismo. Emagrecedor e anticelulite, corresponde simbolicamente ao agradável calor do sol, o espírito alegre e a luz da esperança. Age estimulando a digestão evitando assim o acúmulo de substâncias gordas não metabolizadas e a formação de celulite. Melhora também a função renal impedindo o excesso de acúmulo de líquido.

b) Vermelho

Transmite uma forte carga de energia, age sobre a capacidade de tomar decisões, contrastando a tendência a meditação (divagação). Drenagem linfática, a expressão da força vital, do desejo e do calor. Impulso, vontade, determinação. Age sobre o sistema cardiovascular, melhorando a circulação do sangue a nível capilar.

c) Verde

Tonificante, conduz ao equilíbrio emocional, ao pensamento positivo, a uma respiração mais regular. Significa o florir da esperança, perseverança, firmeza e resistência às transformações. Provoca uma sensação de particular frescos e bem estar no organismo. Produz estabilidade emotiva tonifica os músculos e fornece energia.

d) Azul

Predispõe, renova a harmonia consigo mesmo e com o mundo, fornecendo o repouso e a serenidade. Relaxante, representa a tranquilidade, a calma e a satisfação de se sentir em paz. Particularmente preferido à noite, ajuda a

afastar o stress, o empenho do dia de trabalho. Calmante e de efeito sereno, alivia a excitação, relaxante a mente e levando a circulação a nível ótimo.

5 Instruções de limpeza

- Mantenha sempre o disjuntor desligado durante a limpeza.
- Utilize apenas pano úmido. Nunca utilize produtos químicos, esponjas ou palha de aço.

6 Normas de Garantia

Este produto é garantido pela SANSPRAY na seguinte forma:

6.1 Condições gerais de garantia

A SANSPRAY garante o produto, cujo numero de série consta no certificado de garantia, contra qualquer defeito de material ou processo de fabricação, desde que a critério de seus técnicos autorizados, se constate defeito em condições normais de uso.

A reposição de peças defeituosas e execução dos serviços decorrentes desta garantia somente serão prestados nas localidades do território brasileiro onde a SANSPRAY mantiver serviço autorizado. Nas demais localidades do território brasileiro onde não exista serviço autorizado SANSPRAY, as despesas de transporte, frete e seguro correm por conta do cliente.

Esta garantia somente será valida se o certificado de garantia estiver corretamente preenchido e sem rasuras, acompanhado da nota fiscal de compra.

6.2 Prazo de garantia

Este produto é garantido por um período de 1 (um) ano incluído o período da garantia legal (primeiros noventa dias – LEI Nº 8.078 de 11/09/1990), a contar da data de emissão da nota fiscal de compra ao primeiro adquirente consumidor. A garantia continuará valida mesmo que o produto venha a ser transferido a terceiros

6.3 Extinção da garantia

- Pelo decurso normal do prazo de validade da garantia.
- Por ter sido ligado a rede elétrica fora dos padrões especificados ou sujeita a variações excessivas de voltagem.
- Pelo mau uso e em desacordo com o manual de instruções.
- Por danos causados por agentes da natureza.
- Por ter sido utilizado em ambientes sujeitos a gases corrosivos, alta ou baixa temperaturas, acidez, etc.
- Por danos causados por acidentes.
- **Por apresentar sinais de haver sido aberto, ajustado, consertado ou ter seu circuito modificado por pessoa não autorizada pela SANSPRAY.**
- **Por ter sido removido ou alterado o número de série.**
- Pelo descumprimento das instruções do manual de instalação e operação do produto.

6.4 Garantia de manutenção do produto

Todo produto reparado, recebe nova garantia de 90 dias ou o que restar do período da garantia original, se este for maior. Este período é válido para o mesmo defeito ou serviço, ressalvados os casos de danos por transporte, quedas, mau uso, violação do equipamento e descargas atmosféricas.

Em casos de dúvidas, entre em contato com nosso departamento de suporte técnico pelo telefone (44) 3531-1101, e-mail assistenciasanspray@gmail.com.br ou pelo site www.sanspray.com.br

Certificado de Garantia

Somente em caso de defeito encaminhe uma cópia da nota fiscal e uma deste certificado preenchido, junto com o aparelho para o posto de assistência técnica autorizado.

nº da Nota Fiscal:
Nome do Revendedor:
Nome do proprietário:
Endereço:
Telefone:
E-mail:
Cidade:
UF:
CEP:
Data da compra:
Número de série:

OBS.: Este certificado é valido somente no Brasil.



ROD. BR 158, n.º 797 - Pq. Industrial
CEP: 87250-000 - Peabiru - PR - Brasil
Fone: (44) 3531-1101
E-mail: vendas@sanspray.com.br
Web Site: www.sanspray.com.br